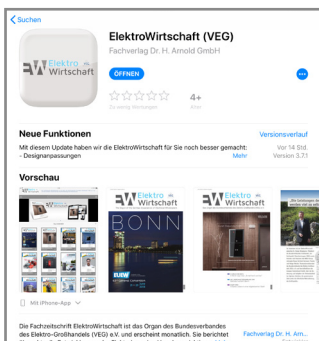




# Vielen Dank für Ihr Interesse!


So erhalten Sie Ihr kostenloses Probeheft unserer digitalen Ausgabe:

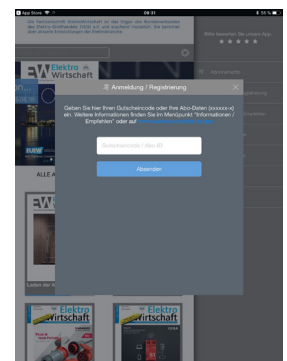
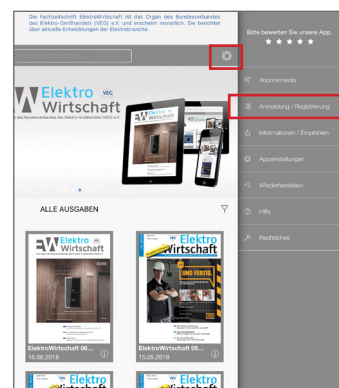


1. Suchen Sie in Ihrem **App Store** nach „**ElektroWirtschaft**“. Wir empfehlen eine WLAN-Verbindung für den Download der App. (Für den Download benötigen Sie bei Apple Produkten iOS 8.3 oder ein neueres System.)

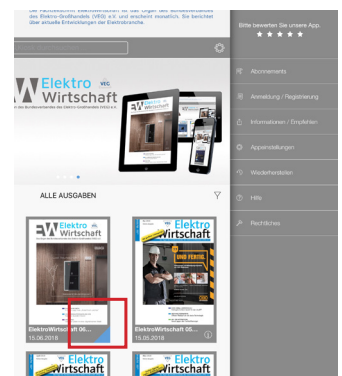
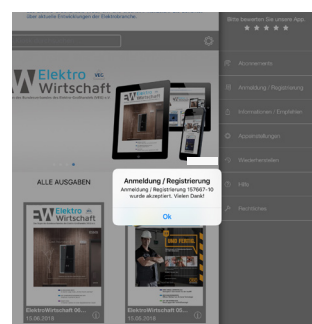
2. Laden Sie die App wie gewohnt herunter.



3. Tippen Sie die **Ausgabe** an, für die Sie den Gutscheincode erhalten haben und scrollen Sie ans Ende der Leseprobe oder tippen Sie in der Zeitschriftenübersicht oben rechts auf das Einstellungssymbol  und wählen Sie „**Anmeldung/Registrierung**“. Im sich öffnenden Fenster können Sie Ihren **Gutscheincode** eingeben.



4. Nach dem Login können Sie auf die für Sie freigeschalteten Ausgaben zugreifen. Bitte haben Sie etwas Geduld, bis die **Ausgaben vollständig geladen** sind. Wechseln Sie zurück in die Zeitschriftenübersicht, um den Ladezustand zu überprüfen. Dort erscheint ein **blaues Dreieck** rechts in der Ausgabe, wenn diese vollständig geladen wurde.



Hinweis: Achten Sie darauf, dass Ihr Tablet nicht in den Ruhemodus wechselt, da sonst bei einigen Geräten der Download der Ausgabe nicht fortgesetzt wird.

**Wir wünschen Ihnen viel Spaß bei der Lektüre und würden uns freuen, wenn wir Sie als regelmäßigen Leser unserer App begrüßen dürften!**

Bei Problemen mit der Installation oder dem Download wenden Sie sich bitte per Mail an [vertrieb@arnoldverlag.de](mailto:vertrieb@arnoldverlag.de) oder telefonisch unter 0231/3369-44 an uns.

Weitere Informationen und Hilfedokumente finden Sie unter: [www.elektrowirtschaft.de/app](http://www.elektrowirtschaft.de/app)

