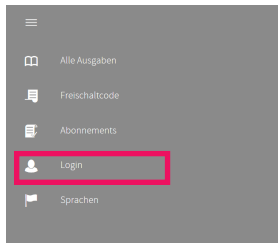




So richten Sie Ihren Zugang zum eMagazin ein:

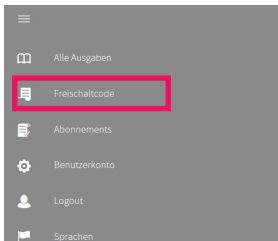
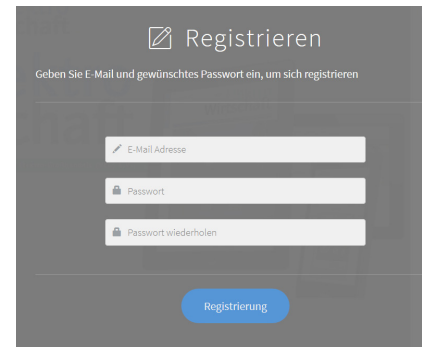
Zum eMagazin gelangen Sie über den Link www.elektrowirtschaft.de/emagazin
In der **Übersicht** werden Ihnen alle **verfügbaren Ausgaben** angezeigt. Ausgaben, auf die Sie frei zugreifen können, sind in ihrer Gesamtlänge sichtbar. Für alle anderen Ausgaben erhalten Sie eine kurze Vorschau.



1. Einmalige Registrierung:

Um das eMagazin regelmäßig nutzen zu können, müssen Sie sich **registrieren**. Klicken Sie dazu auf das **Menüsymbol** (drei Striche oben links) und klicken Sie anschließend auf „**Login**“. Nun können Sie sich mit Ihrer **Wunsch-Emailadresse** und einem **Wunsch-Passwort** registrieren. Das Passwort wird nicht vorgegeben, Sie können

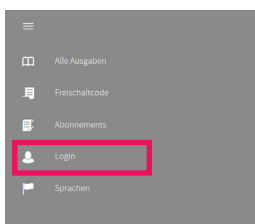
dieses völlig frei gestalten. Mit dieser **Kombination** können Sie sich im Folgenden **jederzeit** und von überall her **beim eMagazin anmelden** und auf Ihre Ausgaben zugreifen.



2. Einmalig Abo-ID/Gutscheincode hinterlegen:

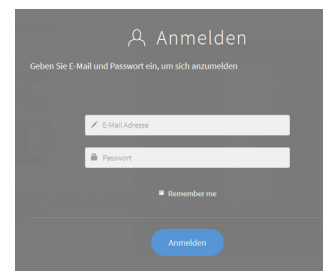
Um als Abonnent auf Ihre Ausgaben zugreifen zu können oder als Gutscheincode-Besitzer die entsprechende Ausgabe freizuschalten, müssen Sie **einmalig** Ihre **Abo-ID** bzw. Ihren **Gutscheincode hinterlegen**. Klicken Sie dafür einfach auf den **Reiter „Freischaltcode“** (Hierfür müssen Sie angemeldet sein, was Sie nach der Registrierung automatisch sind.)

Geben Sie Ihren Gutscheincode/Ihre Abo-ID in das Feld ein und klicken Sie auf „**Absenden**“. Nun haben Sie Zugriff auf alle für Sie freigeschalteten Ausgaben. Das **System speichert Ihre ID/ Ihren Code**, sodass Sie diese nicht erneut eingeben müssen.



3. Logout/Erneute Anmeldung:

Nachdem Sie sich erfolgreich mit Ihrer Emailadresse und Ihrer Abo-ID/Ihrem Gutscheincode registriert haben, können Sie das System über den **Reiter „Logout“** im **Menü** jederzeit verlassen. Um erneut auf Ausgaben zuzugreifen, müssen Sie lediglich über den **Reiter „Login“** im **Menü** Ihre **Emailadresse** und Ihr **Passwort** eingeben und haben sofort Zugriff auf alle freigeschalteten Ausgaben.



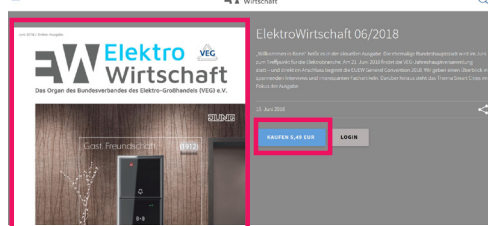

4. Passwort vergessen?

Haben Sie Ihr Passwort vergessen, so können Sie uns eine **Email** an vertrieb@arnoldverlag.de schicken. Wir können Ihr Passwort dann manuell zurücksetzen.



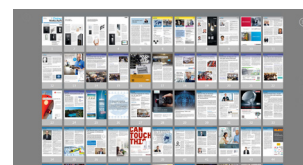
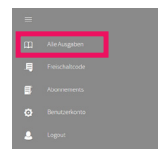
So nutzen Sie unser eMagazin:

1. Ausgaben lesen: Um eine Ausgabe zu lesen, **klicken** Sie einfach auf den entsprechenden **Titel**. Der angezeigte Preis bedeutet nicht, dass Sie diese Ausgabe kaufen! Nach dem Klick auf die Ausgabe öffnet sich die Titelseite. Haben Sie **freien Zugriff** auf die Ausgabe, erscheint der Button „**Anzeigen**“. Haben Sie **keinen Zugriff**, erscheint ein **Kaufen-Button**, über den Sie die Ausgabe erwerben können. **Abonnenten haben freien Zugriff** auf unserer Ausgaben. Überprüfen Sie deshalb, ob Sie angemeldet sind und Ihre Abo-ID registriert wurde, bevor Sie eine Ausgabe kaufen! Mit einem **Klick** auf das **Cover** gelangen Sie zu den **Vorschauseiten** bzw. **in die Ausgabe**. Über den **Button „Anzeigen“** springen Sie ebenfalls in die Ausgabe.

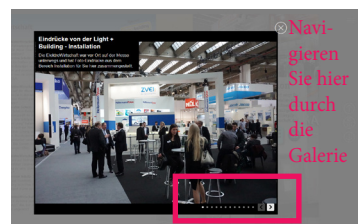


2. In der Ausgabe navigieren: Mit den **Pfeilen** rechts von der Ausgabe können Sie zu den nächsten und vorherigen Seiten springen. Mit einem Klick auf den **Zahlenbutton** zwischen den Pfeilen gelangen Sie in die **Seitenübersicht**. Mit einem Klick auf eine gewünschte Seite gelangen Sie direkt dort hin. **Zurück zu**

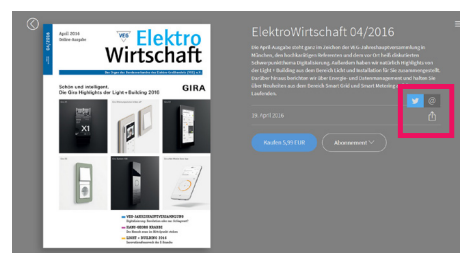
anderen Ausgaben gelangen Sie mit einem Klick auf den **Menü-Button** und einem weiteren Klick auf den Reiter „**Zurück zum Kiosk**“.



3. Videos / Bildergalerien / Links aufrufen: Um Videos, Bildergalerien oder Links aufzurufen, klicken Sie auf die **blinkenden blauen Kreissymbole**. Bildergalerien und Videos öffnen sich anschließend in einem Fenster in der Ausgabe. Achtung: Je nach **Browsereinstellung** kann es eine **kurze Zeit** dauern, bis die **Videos geladen** sind und starten. Sehen Sie einen **ausgeschriebenen Link** in der Ausgabe, gelangen Sie mit einem **Klick** auf die Textzeile direkt zur angegebenen Homepage. Klicken Sie auf Fotos, um diese in einer größeren Ansicht angezeigt zu bekommen.



4. Empfehlen Sie die Ausgabe weiter: Hat Ihnen die Ausgabe gefallen, können Sie diese gerne Interessierten weiterempfehlen. Mit einem Klick auf den Pfeil-Button in der Ausgabenansicht können Sie entweder eine E-Mail versenden oder einen Twitterpost verfassen.



Wir wünschen Ihnen viel Spaß bei der Lektüre!

Bei Problemen mit der Anmeldung wenden Sie sich bitte per Mail an vertrieb@arnoldverlag.de oder telefonisch unter 0231/3369-44 an uns.

Weitere Informationen und Hilfedokumente finden Sie unter www.elektrowirtschaft.de/app