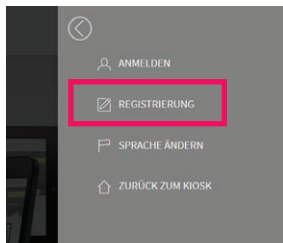




So richten Sie Ihren Zugang zum eMagazin ein:

Zum eMagazin gelangen Sie über den Link www.elektrowirtschaft.de/emagazin

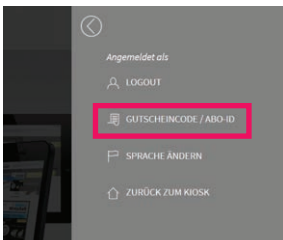
In der **Übersicht** werden Ihnen alle **verfügbaren Ausgaben** angezeigt. Ausgaben, auf die Sie frei zugreifen können, sind in ihrer Gesamtlänge sichtbar. Für alle anderen Ausgaben erhalten Sie eine kurze Vorschau.



1. Einmalige Registrierung:

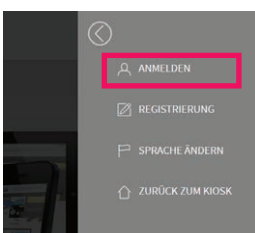
Um das eMagazin regelmäßig nutzen zu können, müssen Sie sich **registrieren**. Klicken Sie dazu auf das **Menüsymbol** (drei Striche oben rechts) und klicken Sie anschließend auf **„Registrierung“**. Nun können Sie sich mit Ihrer **Wunsch-Email-Adresse** und einem **Wunsch-Passwort** registrieren. Das Passwort wird nicht vorgegeben, Sie

können dieses völlig frei gestalten. Mit dieser **Kombination** können Sie sich im Folgenden **jederzeit** und von überall her **beim eMagazin anmelden** und auf Ihre Ausgaben zugreifen.



2. Einmalig Abo-ID/Gutscheincode hinterlegen:

Um als Abonnent auf Ihre Ausgaben zugreifen zu können oder als Gutscheincode-Besitzer die entsprechende Ausgabe freizuschalten, müssen Sie **einmalig** Ihre **Abo-ID** bzw. Ihren **Gutscheincode hinterlegen**. Klicken Sie dafür einfach auf den **Reiter „Gutscheincode / Abo-ID“** (Hierfür müssen Sie angemeldet sein, was Sie nach der Registrierung automatisch sind.) Geben Sie Ihren Gutscheincode/Ihre Abo-ID in das Feld ein und klicken Sie auf **„Absenden“**. Nun haben Sie Zugriff auf alle für Sie freigeschalteten Ausgaben. Das **System speichert Ihre ID/ Ihren Code**, sodass Sie diese nicht erneut eingeben müssen.



3. Logout/Erneute Anmeldung:

Nachdem Sie sich erfolgreich mit Ihrer Emailadresse und Ihrer Abo-ID/Ihrem Gutscheincode registriert haben, können Sie das System über den **Reiter „Logout“** im **Menü** jederzeit verlassen. Um erneut auf Ausgaben zuzugreifen, müssen Sie lediglich über den **Reiter „Anmelden“** im **Menü** Ihre **Emailadresse** und Ihr **Passwort** eingeben und haben sofort Zugriff auf alle freigeschalteten Ausgaben.

den **Reiter „Anmelden“** im **Menü** Ihre **Emailadresse** und Ihr **Passwort** eingeben und haben sofort Zugriff auf alle freigeschalteten Ausgaben.

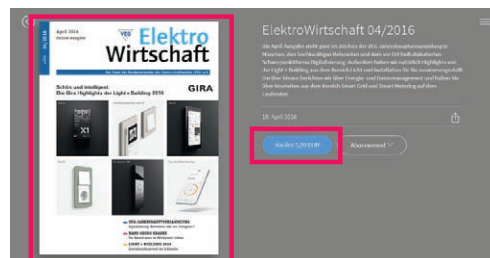
4. Passwort vergessen?

Haben Sie Ihr Passwort vergessen, so können Sie uns eine **Email** an vertrieb@arnoldverlag.de schicken. Wir können Ihr Passwort dann manuell zurücksetzen.



So nutzen Sie unser eMagazin:

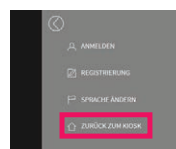
1. Ausgaben lesen: Um eine Ausgabe zu lesen, **klicken** Sie einfach auf den entsprechenden **Titel**. Der angezeigte Preis bedeutet nicht, dass Sie diese Ausgabe kaufen! Nach dem Klick auf die Ausgabe öffnet sich die Titelseite. Haben Sie **freien Zugriff** auf die Ausgabe, erscheint der Button „**Anzeigen**“. Haben Sie **keinen Zugriff**, erscheint ein **Kaufen-Button**, über den Sie die Ausgabe erwerben können. **Abonnenten haben freien Zugriff** auf unserer Ausgaben. Überprüfen Sie deshalb, ob Sie angemeldet sind und Ihre Abo-ID registriert wurde, bevor Sie eine Ausgabe kaufen! Mit einem **Klick** auf das **Cover** gelangen Sie zu den **Vorschauseiten** bzw. **in die Ausgabe**. Über den **Button „Anzeigen“** springen Sie ebenfalls in die Ausgabe.



2. In der Ausgabe navigieren:

Mit den **Pfeilen** rechts von der Ausgabe können Sie zu den nächsten und vorherigen Seiten springen. Mit einem Klick auf den **Zahlenbutton** zwischen den Pfeilen gelangen Sie in die **Seitenübersicht**. Mit einem Klick auf eine gewünschte Seite gelangen Sie direkt dort hin. **Zurück zu anderen Ausgaben** gelangen Sie mit einem Klick auf den **Menü-Button** und einem weiteren Klick auf den Reiter „**Zurück zum Kiosk**“.

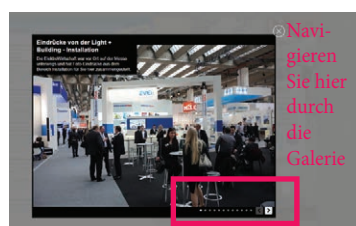
Mit einem Klick auf die **Zahlenbutton** gelangen Sie in die **Seitenübersicht**.



Zurück zu anderen Ausgaben gelangen Sie mit einem Klick auf den **Menü-Button** und einem weiteren Klick auf den Reiter „**Zurück zum Kiosk**“.

3. Videos / Bildergalerien / Links aufrufen:

Um Videos, Bildergalerien oder Links aufzurufen, klicken Sie auf die **blinkenden blauen Kreissymbole**. Bildergalerien und Videos öffnen sich anschließend in einem Fenster in der Ausgabe. Achtung: Je nach **Browsereinstellung** kann es eine **kurze Zeit** dauern, bis die **Videos geladen** sind und starten. Sehen Sie einen **ausgeschriebenen Link** in der Ausgabe, gelangen Sie mit einem **Klick** auf die Textzeile direkt zur angegebenen Homepage. Klicken Sie auf Fotos, um diese in einer größeren Ansicht angezeigt zu bekommen.



Navigieren Sie hier durch die Galerie

4. Empfehlen Sie die Ausgabe weiter: Hat Ihnen die Ausgabe gefallen, können Sie diese gerne Interessierten weiterempfehlen. Mit einem Klick auf den Pfeil-Button in der Ausgabenansicht können Sie entweder eine Email versenden oder einen Twitterpost verfassen.



Wir wünschen Ihnen viel Spaß bei der Lektüre!

Bei Problemen mit der Anmeldung wenden Sie sich bitte per Mail an vertrieb@arnoldverlag.de oder telefonisch unter 0231/3369-44 an uns.

Weitere Informationen und Hilfedokumente finden Sie unter www.elektrowirtschaft.de/app